







de overlaat			Programma van Toetsing & Afsluiting 2019 - 2021		Profiel Bouwen, Wonen & Interieur				
			Keuzevak						
			Klas		3				
			Leerweg		Gemengd Theoretische Leerweg				
			Praktijkvak		Profielvakken				
1. Periode	2. Code examenonderdeel / eindtermen	3. Inhoud / Lesstof	4. Toetsvorm	5. Duur toets	6. Herkansing i/n	7. Wijze van herkansing	8. Tijdvak herkansing	9. Weging	
1-2-3	Profielvak 1: Bouwproces & Bouwvoorbereiding:								
	P/BWI/1.1	Een kleinschalig bouwproject voorbereiden en het bouwproces organiseren conform geldende wet- en regelgeving	2x tussentoets	1 lesuur per toets	Nee		Periode 1-2-3	1	
	P/BWI/1.2	Ter voorbereiding van een kleinschalig bouwproject maatvoeren en uitzetten aan de hand van een bouwvoorbereidingstekening en bestek	1x eindtoets	1 lesuur	Ja	Schriftelijk		2	
	P/BWI/1.3	Profielen en kozijnen waterpas en te lood stellen en het meterpeil aanbrengen aan de hand van werktekeningen	4x technisch tekenen	4 lesuren	Nee			1	
			4x praktische opdrachten	50 lesuren	Nee			2	
			4x werkboek	4 lesuren	Ja	Schriftelijk		1	
	Profielvak 4: Design & Decoratie								
	P/BWI/4.1	Aan de hand van wensen en eisen, met behulp van ICT, een ontwerp maken voor een interieurelement op basis van plaatmateriaal	2x tussentoets	1 lesuur per toets	Nee		Periode 1-2-3	1	
	P/BWI/4.2	Gebruikmakend van decoratieve technieken een ontwerp maken voor de afwerking van een interieurelement op basis van kennis over kleurgebruik en vormgeving	1x eindtoets	1 lesuur	Ja	Schriftelijk		2	
	P/BWI/4.3	Aan de hand van een ontwerp en werktekeningen een interieurelement maken met behulp van hout en plaatmateriaal	3x technisch tekenen	4 lesuren	Nee			1	
	P/BWI/4.4	Een werkstuk voorbehandelen, afwerken en decoreren	5x praktische opdrachten	80 lesuren	Nee			2	
			4x werkboek	4 lesuren	Ja	Schriftelijk		1	
	Stage								
			Praktijk / logboek	30 klokuren	nee			2	
10. Toegestane hulpmiddelen voor de toets:									
11. LOB									
	@ LOB	Evaluatie digitaal LOB dossier							
12. Berekening Cijfer:									
Per profielvak/ keuzevak: alle cijfers van de SE's behorende bij dit profielvak : de weging van deze cijfers = SE cijfer van 1 profielvak/ keuzevak									
Gemiddelde schoolexamens: (SE profielvak 1 + SE profielvak 2 + SE keuzevak 1 + SE keuzevak 2) : 4									
Eindcijfer: (Gemiddelde schoolexamens + Cijfer centraal examen) : 2									


 Programma van Toetsing & Afsluiting 2019 - 2021 Volgens Syllabus uitgave juni 2016 CvTE			Profiel Keuzevak Klas Leerweg Praktijkvak		Bouwen, Wonen & Interieur Schilderen van hout- en steenachtige ondergronden 4 Gemengd Theoretische Leerweg			
1. Periode	2. Code examenonderdeel / eindtermen	3. Inhoud / Lesstof	4. Toetsvorm	5. Duur toets	6. Herkansing j/n	7. Wijze van herkansing	8. Tijdvak herkansing	9. Weging
1-2-3	Keuzedeel 3 - schilderen van hout- en steenachtige ondergronden							
	K/BWI/3.1	Een houtachtige ondergrond controleren op gebreken en een behandelplan opstellen aan de hand van het basisverf- en glasbestek	2x tussentoets 1x eindtoets 2x technische tekening 2x praktische opdracht	48 uren	ja ja ja	Schriftelijk	P 1-2-3	1
	K/BWI/3.2	Een steenachtige ondergrond controleren op gebreken en een behandelplan opstellen aan de hand van het basisverf- en glasbestek			nee			
10. Toegestane hulpmiddelen voor de toets:								
11. LOB								
	@ LOB	Evaluatie digitaal LOB dossier						
12. Berekening Cijfer: Per profielvak/ keuzevak: alle cijfers van de SE's behorende bij dit profielvak : de weging van deze cijfers = SE cijfer van 1 profielvak/ keuzevak Gemiddelde schoolexamens: (SE profielvak 1 + SE profielvak 2 + SE keuzevak 1 + SE keuzevak 2) : 4 Eindcijfer: (Gemiddelde schoolexamens + Cijfer centraal examen) : 2								


 Programma van Toetsing & Afsluiting 2019 - 2021			Profiel	Bouwen, Wonen & Interieur				
			Keuzevak	Interieurbouw, stands en betimmering				
			Klas	4				
			Leerweg	GL				
			Praktijkvak					
1. Periode	2. Code examenonderdeel / eindtermen	3. Inhoud / Lesstof	4. Toetsvorm	5. Duur toets	6. Herkansing i/n	7. Wijze van herkansing	8. Tijdvak herkansing	9. Weging
1-2-3	Keuzedeel 4 - Interieurbouw, stands en betimmering							
	K/BWI/4.1	Eenvoudig kasten en opbergssystemen schetsen en met behulp van ICT tekenen in 2D en 3D.	2x tussentoets	1 lesuur per toets	Nee		Periode 1-2-3	1
	K/BWI/4.2	Volgens werktekeningen betimmeringen en stands ontwerpen en aanbrengen in een ruimte.	1x eindtoets	1 lesuur	Ja	Schriftelijk		2
			3x technisch tekenen	4 lesuren	Nee			1
			4x praktische opdrachten	37 lesuren	Nee			2
		4x werkboek	4 lesuren	Ja	Schriftelijk	1		
10. Toegestane hulpmiddelen voor de toets:								
11. LOB								
	@ LOB	Evaluatie digitaal LOB dossier						
12. Berekening Cijfer:								
Per profielvak/ keuzevak: alle cijfers van de SE's behorende bij dit profielvak : de weging van deze cijfers = SE cijfer van 1 profielvak								
Schoolexamens profielvakken: (SE profielvak 1 + SE profielvak 2 + SE profielvak 3 + SE profielvak 4) : 4 = SE profielvakken								
(SE profielvakken + CSPE) : 2 = Eindcijfer profielvakken								
Schoolexamens keuzevakken: (SE keuzevak 1 + SE keuzevak 2 + SE keuzevak 3 + SE keuzevak 4): 4 = Eindcijfer keuzevakken								

			Programma van Toetsing & Afsluiting 2019 - 2021 Volgens Syllabus uitgave juni 2016 CvTE		Profiel Bouwen, Wonen & Interieur			
			Keuzevak meubelmaken					
			Klas 4					
			Leerweg Gemengd Theoretische Leerweg					
			Praktijkvak					
1. Periode	2. Code examenonderdeel / eindtermen	3. Inhoud / Lesstof	4. Toetsvorm	5. Duur toets	6. Herkansing i/n	7. Wijze van herkansing	8. Tijdvak herkansing	9. Weging
1-2-3	Keuzedeel 16 - meubelmaken							
	K/BWI/16.1	De werkzaamheden voor het maken van meubels voorbereiden volgens gangbare eisen	2x tussentoets	1 lesuur per toets	Nee		Periode 1-2-3	1
	K/BWI/16.2	Aan de hand van een werktekening meubels maken van hout en plaatmateriaal	1x eindtoets	1 lesuur	Ja	Schriftelijk		2
			3x technisch tekenen	4 lesuren	Nee			1
			4x praktische opdrachten	37 lesuren	Nee			2
		5x werkboek	4 lesuren	Ja	Schriftelijk	1		
10. Toegestane hulpmiddelen voor de toets:								
11. LOB								
	@ LOB	Evaluatie digitaal LOB dossier						
12. Berekening Cijfer:								
Per profielvak/ keuzevak: alle cijfers van de SE's behorende bij dit profielvak : de weging van deze cijfers = SE cijfer van 1 profielvak/ keuzevak								
Gemiddelde schoolexamens: (SE profielvak 1 + SE profielvak 2 + SE keuzevak 1 + SE keuzevak 2) : 4								
Eindcijfer: (Gemiddelde schoolexamens + Cijfer centraal examen) : 2								

		Programma van Toetsing & Afsluiting 2019 - 2021 Volgens Syllabus uitgave juni 2016 CvTE		Profiel Keuzevak Klas Leerweg Praktijkvak	Bouwen, Wonen & Interieur Interieurontwerp en -Design 4 Gemengd Theoretische Leerweg				
1. Periode	2. Code examenonderdeel / eindtermen	3. Inhoud / Lesstof	4. Toetsvorm	5. Duur toets	6. Herkansing i/n	7. Wijze van herkansing	8. Tijdvak herkansing	9. Weging	
1-2-3	Keuzedeel 19 - Interieurontwerp en -Design								
	K/BWI/19.1	Een interieur ontwerpen	2x tussentoets	1 lesuur per	Nee		Periode 1-2-3	1	
	K/BWI/19.2	Interieurelementen in samenhang met een interieur ontwerpen en maken	1x eindtoets	1 lesuur	Ja	Schriftelijk		2	
	K/BWI/19.3	Interieur elementen en een interieur decoreren en presenteren	3x technisch tekenen	4 lesuren	Nee			1	
	K/BWI/19.4	Een tekst en logo opmaken in een softwareprogramma, plotten en monteren	5x praktische opdrachten	37 lesuren	Nee			2	
	K/BWI/19.5	Een digitaal bestand opmaken, printen en monteren	5x werkboek	4 lesuren	Ja	Schriftelijk		1	
10. Toegestane hulpmiddelen voor de toets:									
11. LOB									
	@ LOB	Evaluatie digitaal LOB dossier							
12. Berekening Cijfer: Per profielvak/ keuzevak: alle cijfers van de SE's behorende bij dit profielvak : de weging van deze cijfers = SE cijfer van 1 profielvak/ keuzevak Gemiddelde schoolexamens: (SE profielvak 1 + SE profielvak 2 + SE keuzevak 1 + SE keuzevak 2) : 4 Eindcijfer: (Gemiddelde schoolexamens + Cijfer centraal examen) : 2									

 Programma van Toetsing & Afsluiting 2019 - 2021			Profiel	Bouwen, Wonen & Interieur				
			Keuzevak	3d Vormgeving en realisatie				
			Klas	4				
			Leerweg	Gemengd Theoretische Leerweg				
			Praktijkvak					
1. Periode	2. Code examenonderdeel / eindtermen	3. Inhoud / Lesstof	4. Toetsvorm	5. Duur toets	6. Herkansing j/n	7. Wijze van herkansing	8. Tijdvak herkansing	9. Weging
1-2-3	Keuzedeel 1 - 3d vormgeving en realisatie							
	K/MVI/1.1	Een concept/plan ontwikkelen van een 3d product naar de wensen van een opdrachtgever.	1x presentatie	3 lesuren	Nee		Periode 1-2-3	2
	K/MVI/1.2	een 3d product realiseren	3x technisch tekenen	6 lesuren	Nee			1
	K/MVI/1.3	presenteren en promoten van een 3d product	2x praktische opdrachten	40 lesuren	Nee			2
10. Toegestane hulpmiddelen voor de toets:								
11. LOB								
	@ LOB	Evaluatie digitaal LOB dossier	Gesprek		Nee			nee
12. Berekening Cijfer: Per profielvak/ keuzevak: alle cijfers van de SE's behorende bij dit profielvak : de weging van deze cijfers = SE cijfer van 1 profielvak Schoolexamens profielvakken: (SE profielvak 1 + SE profielvak 2 + SE profielvak 3 + SE profielvak 4) : 4 = SE profielvakken (SE profielvakken + CSPE) : 2 = Eindcijfer profielvakken Schoolexamens keuzevakken: (SE keuzevak 1 + SE keuzevak 2 + SE keuzevak 3 + SE keuzevak 4): 4 = Eindcijfer keuzevakken								

 Programma van Toetsing & Afsluiting 2019 - 2021			Profiel	Bouwen, Wonen & Interieur				
			Keuzevak	Idee-ontwikkeling				
			Klas	4				
			Leerweg	Gemengd Theoretische Leerweg				
			Praktijkvak					
1. Periode	2. Code examenonderdeel / eindtermen	3. Inhoud / Lesstof	4. Toetsvorm	5. Duur toets	6. Herkansing j/n	7. Wijze van herkansing	8. Tijdvak herkansing	9. Weging
1-2-3	Keuzedeel 2 - Idee ontwikkeling							
	K/MVI/2.1	Een probleemanalyse maken	1x presentatie	3 lessen	Nee		Periode 1-2-3	2
	K/MVI/2.2	Ontwerpstrategieën toepassen	3x technisch tekenen	6 lessen	Nee			1
	K/MVI/2.3	Onderzoek doen						2
	K/MVI/2.4	Ontwerp visualiseren	2x praktische opdrachten	40 lessen	Nee			
10. Toegestane hulpmiddelen voor de toets:								
11. LOB								
	@ LOB	Evaluatie digitaal LOB dossier	Gesprek		Nee			nee
12. Berekening Cijfer:								
Per profielvak/ keuzevak: alle cijfers van de SE's behorende bij dit profielvak : de weging van deze cijfers = SE cijfer van 1 profielvak								
Schoolexamens profielvakken: (SE profielvak 1 + SE profielvak 2 + SE profielvak 3 + SE profielvak 4) : 4 = SE profielvakken								
(SE profielvakken + CSPE) : 2 = Eindcijfer profielvakken								
Schoolexamens keuzevakken: (SE keuzevak 1 + SE keuzevak 2 + SE keuzevak 3 + SE keuzevak 4): 4 = Eindcijfer keuzevakken								

 Programma van Toetsing & Afsluiting 2019 - 2021			Profiel	BWI				
			Keuzevak	Sign				
			Klas	4				
			Leerweg	Gemengd Theoretische Leerweg				
			Praktijkvak					
1. Periode	2. Code examenonderdeel / eindtermen	3. Inhoud / Lesstof	4. Toetsvorm	5. Duur toets	6. Herkansing j/n	7. Wijze van herkansing	8. Tijdvak herkansing	9. Weging
1-2-3	Keuzedeel 11 - Sign							
	K/MVI/11.1	Een ontwerp maken, uitwerken in een vector-georiënteerd opmaakprogramma, uitsnijden, pellen en op een substraat plakken.	1x presentatie	3 lesuren	Nee		Periode 1-2-3	2
	K/MVI/11.2	Een ontwerp maken, uitwerken in een pixel-georiënteerde applicatie en op een substraat aanbrengen.	4x technisch tekenen	6 lesuren	Nee			1
			4x praktische opdrachten	40 lesuren	Nee			2
10. Toegestane hulpmiddelen voor de toets:								
11. LOB								
	@ LOB	Evaluatie digitaal LOB dossier	Gesprek		Nee			nee
12. Berekening Cijfer: Per profielvak/ keuzevak: alle cijfers van de SE's behorende bij dit profielvak : de weging van deze cijfers = SE cijfer van 1 profielvak Schoolexamens profielvakken: (SE profielvak 1 + SE profielvak 2 + SE profielvak 3 + SE profielvak 4) : 4 = SE profielvakken (SE profielvakken + CSPE) : 2 = Eindcijfer profielvakken Schoolexamens keuzevakken: (SE keuzevak 1 + SE keuzevak 2 + SE keuzevak 3 + SE keuzevak 4): 4 = Eindcijfer keuzevakken								