






| de overlaat | | | Profiel | Bouwen, Wonen & Interieur | | | | | |
|---|---|--|---|---------------------------|-------------------|-------------------------|-----------------------|-----------|--|
| Programma van Toetsing & Afsluiting 2019 - 2021 | | | Keuzevak | | | | | | |
| Volgens Syllabus uitgave juni 2016 CvTE | | | Klas | 3 | | | | | |
| | | | Leerweg | BBL | | | | | |
| | | | Praktijkvak | Profielmodulen | | | | | |
| 1. Periode | 2. Code examenonderdeel / eindtermen | 3. Inhoud / Lesstof | 4. Toetsvorm | 5. Duur toets | 6. Herkansing j/n | 7. Wijze van herkansing | 8. Tijdvak herkansing | 9. Weging | |
| Profielvak 1: Bouwproces & Bouwvoorbereiding: | | | | | | | | | |
| 1-2-3 | P/BWI/1.1 | Een kleinschalig bouwproject voorbereiden en het bouwproces organiseren conform geldende wet- en regelgeving | 2x tussentoets | 1 lesuur per toets | Nee | | Periode 1-2-3 | 1 | |
| | P/BWI/1.2 | Ter voorbereiding van een kleinschalig bouwproject maatvoeren en uitzetten aan de hand van een bouwvoorbereidingstekening en bestek | 1x eindtoets | 1 lesuur | Ja | Schriftelijk | | 2 | |
| | P/BWI/1.3 | Profielen en kozijnen waterpas en te lood stellen en het meterpeil aanbrengen aan de hand van werktekeningen | 4x technisch tekenen | 6 lesuren | Nee | | | 1 | |
| | | | 6x praktische opdrachten 5x werkboek | 57 lesuren 6 lesuren | Nee Nee | | | 2 1 | |
| | Profielvak 2: Bouwen vanaf fundering: | | | | | | | | |
| | P/BWI/2.1 | Aan de hand van werktekeningen bekistingen maken voor een strook en een PS-systeembekisting | 2x tussentoets | 1 lesuur per toets | Nee | | Periode 1-2-3 | 1 | |
| | P/BWI/2.2 | Aan de hand van een werktekening een halfsteens muur metselen | 1x eindtoets | 1 lesuur | Ja | Schriftelijk | | 2 | |
| | P/BWI/2.3 | Isolatiematerialen verwerken met behulp van actuele kennis over isolatie en ventilatie | 3x technisch tekenen | 6 lesuren | Nee | | | 1 | |
| | P/BWI/2.4 | Steigers en ladders aan de hand van veiligheidsvoorschriften gebruiken | 3x praktische opdrachten 5x werkboek | 57 lesuren 6 lesuren | Nee Ja | | | 2 1 | |
| | Profielvak 3: Hout & Meubelverbinding: | | | | | | | | |
| | P/BWI/3.1 | Aan de hand van een werktekening alle werkzaamheden verrichten voor het maken van een werkstuk met enklvoudige verbindingen | 2x tussentoets | 1 lesuur per toets | Nee | | Periode 1-2-3 | 1 | |
| | P/BWI/3.2 | Hout zagen en verspanen met behulp van gangbare elektrische-, pneumatische- en niet-aangedreven handgereedschappen en houtbewerkingsmachines | 1x eindtoets | 1 lesuur | Ja | Schriftelijk | | 2 | |
| | | 3x technisch tekenen | 6 lesuren | Nee | | 1 | | | |
| | | 3x praktische opdrachten 8x werkboek | 101 lesuren 10 lesuren | Nee Ja | | 2 1 | | | |
| Profielvak 4: Design & Decoratie | | | | | | | | | |
| P/BWI/4.1 | Aan de hand van wensen en eisen, met behulp van ICT, een ontwerp maken voor een interieurelement op basis van plaatmateriaal | 2x tussentoets | 1 lesuur per toets | Nee | | Periode 1-2-3 | 1 | | |
| P/BWI/4.2 | Gebruikmakend van decoratieve technieken een ontwerp maken voor de afwerking van een interieurelement op basis van kennis over kleurgebruik en vormgeving | 1x eindtoets | 1 lesuur | Ja | Schriftelijk | | 2 | | |
| P/BWI/4.3 | Aan de hand van een ontwerp en werktekeningen een interieurelement maken met behulp van hout en plaatmateriaal | 3x technisch tekenen | 6 lesuren | Nee | | | 1 | | |
| P/BWI/4.4 | Een werkstuk voorbehandelen, afwerken en decoreren | 5x praktische opdrachten 4x werkboek | 123 lesuren 12 lesuren | Nee Ja | | | 2 1 | | |
| Stage | | | | | | | | | |
| | | | Praktijk / logboek | 60 klokuren | nee | | | 4 | |
| 10. Toegestane hulpmiddelen voor de toets: | | | | | | | | | |
| 11. LOB | | | | | | | | | |
| | @ LOB | Evaluatie digitaal LOB dossier | | | | | | | |
| 12. Berekening Cijfer: | | | | | | | | | |
| Per profielvak/ keuzevak: alle cijfers van de SE's behorende bij dit profielvak : de weging van deze cijfers = SE cijfer van 1 profielvak | | | | | | | | | |
| Schoolexamens profielvakken: (SE profielvak 1 + SE profielvak 2 + SE profielvak 3 + SE profielvak 4) : 4 = SE profielvakken | | | | | | | | | |
| (SE profielvakken + CSPE) : 2 = Eindcijfer profielvakken | | | | | | | | | |
| Schoolexamens keuzevakken: (SE keuzevak 1 + SE keuzevak 2 + SE keuzevak 3 + SE keuzevak 4) : 4 = Eindcijfer keuzevakken | | | | | | | | | |

|  Programma van Toetsing & Afsluiting 2019 - 2021 | | | Profiel Keuzevak Klas Leerweg Praktijkvak | | Bouwen, Wonen & Interieur Constructieve aansluiting en afwerking 4 Basis | | | |
|--|---|---|---|--------------------------------------|---|-------------------------|-----------------------|-------------|
| 1. Periode | 2. Code examenonderdeel / eindtermen | 3. Inhoud / Lesstof | 4. Toetsvorm | 5. Duur toets | 6. Herkansing j/n | 7. Wijze van herkansing | 8. Tijdvak herkansing | 9. Weging |
| 1-2-3 | Keuzedeel 1 - constructieve aansluitingen en afwerking | | | | | | | |
| | K/BWI/1.1 | Aan de hand van een werktekening constructieve aansluitingen met verschillende materialen maken. | 2x tussentoets | 1 lesuur per toets | Nee | | Periode 1-2-3 | 1 |
| | K/BWI/1.2 | Aansluitingen tussen verschillende materialen afwerken met gebrikmaking van alle gangbare elektrische handgereedschappen. | 1x eindtoets | 1 lesuur | Ja | Schriftelijk | | 2 |
| | | | 3x technisch tekenen 4x praktische opdrachten 4x werkboek | 6 lesuren 76 lesuren 6 lesuren | Nee Nee Ja | | | 1 2 1 |
| | | | | | Schriftelijk | | | |
| 10. Toegestane hulpmiddelen voor de toets: | | | | | | | | |
| 11. LOB | | | | | | | | |
| | @ LOB | Evaluatie digitaal LOB dossier | Gesprek | | Nee | | | nee |
| 12. Berekening Cijfer: Per profielvak/ keuzevak: alle cijfers van de SE's behorende bij dit profielvak : de weging van deze cijfers = SE cijfer van 1 profielvak Schoolexamens profielvakken: (SE profielvak 1 + SE profielvak 2 + SE profielvak 3 + SE profielvak 4) : 4 = SE profielvakken (SE profielvakken + CSPÉ) : 2 = Eindcijfer profielvakken Schoolexamens keuzevakken: (SE keuzevak 1 + SE keuzevak 2 + SE keuzevak 3 + SE keuzevak 4): 4 = Eindcijfer keuzevakken | | | | | | | | |


| | | | | | | | | |
|--|--------------------------------------|---|--|-------------------------|---|-------------------------|-----------------------|-----------|
|  Programma van Toetsing & Afsluiting 2019 - 2021 | | | Profiel Keuzevak Klas Leerweg Praktijkvak | | Bouwen, Wonen & Interieur Schoonmetselwerk 4 BBL | | | |
| 1. Periode | 2. Code examenonderdeel / eindtermen | 3. Inhoud / Lesstof | 4. Toetsvorm | 5. Duur toets | 6. Herkansing j/n | 7. Wijze van herkansing | 8. Tijdvak herkansing | 9. Weging |
| Keuzedeel 2 - Schoonmetselwerk | | | | | | | | |
| 1-2-3 | K/BW/2.1 | Aan de hand van een werktekening constructies maken in halfsteens muren | 2x tussentoets | 1 lesuur per toets | Nee | | Periode 1-2-3 | 1 |
| | K/BW/2.2 | Aan de hand van een maten- en stelplan metselwerk uitvoeren | 1x eindtoets | 1 lesuur | Ja | Schriftelijk | | 2 |
| | | | 3x technisch tekenen | 6 lesuren | Nee | | | 1 |
| | | | 4x praktische opdrachten 4x werkboek | 76 lesuren 6 lesuren | Nee Ja | Schriftelijk | | 2 1 |
| 10. Toegestane hulpmiddelen voor de toets: | | | | | | | | |
| 11. LOB | | | | | | | | |
| | @ LOB | Evaluatie digitaal LOB dossier | | | | | | |
| 12. Berekening Cijfer: Per profielvak/ keuzevak: alle cijfers van de SE's behorende bij dit profielvak : de weging van deze cijfers = SE cijfer van 1 profielvak Schoolexamens profielvakken: (SE profielvak 1 + SE profielvak 2 + SE profielvak 3 + SE profielvak 4) : 4 = SE profielvakken (SE profielvakken + CSPE) : 2 = Eindcijfer profielvakken Schoolexamens keuzevakken: (SE keuzevak 1 + SE keuzevak 2 + SE keuzevak 3 + SE keuzevak 4): 4 = Eindcijfer keuzevakken | | | | | | | | |


|  Programma van Toetsing & Afsluiting 2019 - 2021 | | | Profiel Keuzevak Klas Leerweg Praktijkvak | Bouwen, Wonen & Interieur Schilderen van hout-en steenachtige ondergronden 4 BBL | | | | |
|--|--|--|--|---|-------------------|-------------------------|-----------------------|-----------|
| 1. Periode | 2. Code examenonderdeel / eindtermen | 3. Inhoud / Lesstof | 4. Toetsvorm | 5. Duur toets | 6. Herkansing j/n | 7. Wijze van herkansing | 8. Tijdvak herkansing | 9. Weging |
| 1-2-3 | Keuzedeel 3 - schilderen van hout- en steenachtige ondergronden | | | | | | | |
| | K/BWI/3.1 | Een houtachtige ondergrond controleren op gebreken en een behandelplan opstellen aan de hand van het basisverf- en glasbestek | 2x tussentoets | 1 lesuur per toets | Nee | | Periode 1-2-3 | 1 |
| | K/BWI/3.2 | Een steenachtige ondergrond controleren op gebreken en een behandelplan opstellen aan de hand van het basisverf- en glasbestek | 1x eindtoets | 1 lesuur | Ja | Schriftelijk | | 2 |
| | | | 3x technisch tekenen | 6 lesuren | Nee | | | 1 |
| | | 4x praktische opdrachten 4x werkboek | 76 lesuren 6 lesuren | Nee Ja | Schriftelijk | 2 1 | | |
| 10. Toegestane hulpmiddelen voor de toets: | | | | | | | | |
| 11. LOB | | | | | | | | |
| | @ LOB | Evaluatie digitaal LOB dossier | | | | | | |
| 12. Berekening Cijfer: Per profielvak/ keuzevak: alle cijfers van de SE's behorende bij dit profielvak : de weging van deze cijfers = SE cijfer van 1 profielvak Schoolexamens profielvakken: (SE profielvak 1 + SE profielvak 2 + SE profielvak 3 + SE profielvak 4) : 4 = SE profielvakken (SE profielvakken + CSPE) : 2 = Eindcijfer profielvakken Schoolexamens keuzevakken: (SE keuzevak 1 + SE keuzevak 2 + SE keuzevak 3 + SE keuzevak 4): 4 = Eindcijfer keuzevakken | | | | | | | | |


|  Programma van Toetsing & Afsluiting 2019 - 2021 | | | Profiel Keuzevak Klas Leerweg Praktijkvak | Bouwen, Wonen & Interieur Interieurbouw, stands en betimmering 4 Basis | | | | |
|--|---|---|--|---|-------------------|-------------------------|-----------------------|-----------|
| 1. Periode | 2. Code examenonderdeel / eindtermen | 3. Inhoud / Lesstof | 4. Toetsvorm | 5. Duur toets | 6. Herkansing j/n | 7. Wijze van herkansing | 8. Tijdvak herkansing | 9. Weging |
| 1-2-3 | Keuzedeel 4 - Interieurbouw, stands en betimmering | | | | | | | |
| | K/BWI/4.1 | Eenvoudig kasten en opbergssystemen schetsen en met behulp van ICT tekenen in 2D en 3D. | 2x tussentoets | 1 lesuur per toets | Nee | | Periode 1-2-3 | 1 |
| | K/BWI/4.2 | Volgens werktekeningen betimmeringen en stands ontwerpen en aanbrengen in een ruimte. | 1x eindtoets | 1 lesuur | Ja | Schriftelijk | | 2 |
| | | | 3x technisch tekenen | 6 lesuren | Nee | | | 1 |
| | | 4x praktische opdrachten 4x werkboek | 76 lesuren 6 lesuren | Nee Ja | Schriftelijk | 2 1 | | |
| 10. Toegestane hulpmiddelen voor de toets: | | | | | | | | |
| 11. LOB | | | | | | | | |
| | @ LOB | Evaluatie digitaal LOB dossier | | | | | | |
| 12. Berekening Cijfer: Per profielvak/ keuzevak: alle cijfers van de SE's behorende bij dit profielvak : de weging van deze cijfers = SE cijfer van 1 profielvak Schoolexamens profielvakken: (SE profielvak 1 + SE profielvak 2 + SE profielvak 3 + SE profielvak 4) : 4 = SE profielvakken (SE profielvakken + CSPPE) : 2 = Eindcijfer profielvakken Schoolexamens keuzevakken: (SE keuzevak 1 + SE keuzevak 2 + SE keuzevak 3 + SE keuzevak 4) : 4 = Eindcijfer keuzevakken | | | | | | | | |


|  Programma van Toetsing & Afsluiting 2019 - 2021 | | | Profiel Bouwen, Wonen & Interieur | | | | | |
|--|--------------------------------------|---|--------------------------------------|--------------------|-------------------|-------------------------|-----------------------|-----------|
| | | | Keuzevak Gevelopeningen | | | | | |
| | | | Klas 4 | | | | | |
| | | | Leerweg BBL | | | | | |
| | | | Praktijkvak | | | | | |
| 1. Periode | 2. Code examenonderdeel / eindtermen | 3. Inhoud / Lesstof | 4. Toetsvorm | 5. Duur toets | 6. Herkansing j/n | 7. Wijze van herkansing | 8. Tijdvak herkansing | 9. Weging |
| 1-2-3 | Keuzedeel 6 - Gevelopeningen | | | | | | | |
| | K/BWI/6.1 | Werkzaamheden voor het maken van kozijnen en ramen en het afhangen van ramen en deuren voorbereiden volgens de kwaliteit van timmerwerk (KVT) en eisen in het bouwbesluit | 2x tussentoets | 1 lesuur per toets | Nee | | Periode 1-2-3 | 1 |
| | K/BWI/6.2 | Aan de hand van een werktekening houten kozijnen en ramen maken volgens de KVT | 1x eindtoets | 1 lesuur | Ja | Schriftelijk | | 2 |
| | K/BWI/6.3 | Ramen en deuren afhangen en sluitbaar maken | 3x technisch tekenen | 6 lesuren | Nee | | | 1 |
| | | | 3x praktische opdrachten | 76 lesuren | Nee | | | 2 |
| | | 3x werkboek | 6 lesuren | Ja | Schriftelijk | 1 | | |
| 10. Toegestane hulpmiddelen voor de toets: | | | | | | | | |
| 11. LOB | | | | | | | | |
| | @ LOB | Evaluatie digitaal LOB dossier | | | | | | |
| 12. Berekening Cijfer: Per profielvak/ keuzevak: alle cijfers van de SE's behorende bij dit profielvak : de weging van deze cijfers = SE cijfer van 1 profielvak Schoolexamens profielvakken: (SE profielvak 1 + SE profielvak 2 + SE profielvak 3 + SE profielvak 4) : 4 = SE profielvakken (SE profielvakken + CSPE) : 2 = Eindcijfer profielvakken Schoolexamens keuzevakken: (SE keuzevak 1 + SE keuzevak 2 + SE keuzevak 3 + SE keuzevak 4): 4 = Eindcijfer keuzevakken | | | | | | | | |

| | | | | | | | | |
|---|--------------------------------------|---|---|-------------------------|-------------------|-----------------------------------|-----------------------|-----------|
| de overlaat | | Programma van Toetsing & Afsluiting 2019 - 2021 | | Profiel | | Bouwen, Wonen & Interieur | | |
| | | | | Keuzevak | | Daken en kapconstructies van hout | | |
| | | | | Klas | | 4 | | |
| | | | | Leerweg | | BBL | | |
| | | | | Praktijkvak | | | | |
| 1. Periode | 2. Code examenonderdeel / eindtermen | 3. Inhoud / Lesstof | 4. Toetsvorm | 5. Duur toets | 6. Herkansing i/n | 7. Wijze van herkansing | 8. Tijdvak herkansing | 9. Weging |
| Keuzedeel 7 - daken en kapconstructies van hout | | | | | | | | |
| 1-2-3 | K/BWI/7.1 | Werkzaamheden voor het aanbrengen van daken en kapconstructies voorbereiden volgens het bouwbesluit | 2x tussentoets | 1 lesuur per toets | Nee | | Periode 1-2-3 | 1 |
| | K/BWI/7.2 | constructies voor platte daken en de randafwerking maken | 1x eindtoets | 1 lesuur | Ja | Schriftelijk | | 2 |
| | K/BWI/7.3 | constructies voor hellende daken met afwerking maken | 3x technisch tekenen | 6 lesuren | Nee | | | 1 |
| | | | 6x praktische opdrachten 6x werkboek | 76 lesuren 6 lesuren | Nee Ja | Schriftelijk | | 2 1 |
| 10. Toegestane hulpmiddelen voor de toets: | | | | | | | | |
| 11. LOB | | | | | | | | |
| | @ LOB | Evaluatie digitaal LOB dossier | | | | | | |
| 12. Berekening Cijfer: Per profielvak/ keuzevak: alle cijfers van de SE's behorende bij dit profielvak : de weging van deze cijfers = SE cijfer van 1 profielvak Schoolexamens profielvakken: (SE profielvak 1 + SE profielvak 2 + SE profielvak 3 + SE profielvak 4) : 4 = SE profielvakken (SE profielvakken + CSPPE) : 2 = Eindcijfer profielvakken Schoolexamens keuzevakken: (SE keuzevak 1 + SE keuzevak 2 + SE keuzevak 3 + SE keuzevak 4): 4 = Eindcijfer keuzevakken | | | | | | | | |


|  Programma van Toetsing & Afsluiting 2019 - 2021 | | | Profiel Keuzevak Klas Leerweg Praktijkvak | Bouwen, Wonen & Interieur Bouwmethode en bouwstijlen 4 Basis | | | | |
|---|---|--|--|---|-------------------|-------------------------|-----------------------|-----------|
| 1. Periode | 2. Code examenonderdeel / eindtermen | 3. Inhoud / Lesstof | 4. Toetsvorm | 5. Duur toets | 6. Herkansing j/n | 7. Wijze van herkansing | 8. Tijdvak herkansing | 9. Weging |
| 1-2-3 | Keuzedeel 9 - Bouwmethode en bouwstijlen | | | | | | | |
| | K/BWI/9.1 | Principes, kenmerken en eigenschappen van bouwmethoden in Nederland beschrijven, uitbeelden en in een historische ontwikkeling plaatsen. | 2x tussentoets | 1 lesuur per toets | Nee | | Periode 1-2-3 | 1 |
| | K/BWI/9.2 | Kenmerken van bouwstijlen en bouwkunst vanuit de oudheid tot heden herkennen benoemen en verwerken. | 1x eindtoets | 1 lesuur | Ja | Schriftelijk | | 2 |
| | | | 3x technisch tekenen | 6 lesuren | Nee | | | 1 |
| | | 4x praktische opdrachten 4x werkboek | 76 lesuren 6 lesuren | Nee Ja | Schriftelijk | 2 1 | | |
| 10. Toegestane hulpmiddelen voor de toets: | | | | | | | | |
| 11. LOB | | | | | | | | |
| | @ LOB | Evaluatie digitaal LOB dossier | | | | | | |
| 12. Berekening Cijfer: Per profielvak/ keuzevak: alle cijfers van de SE's behorende bij dit profielvak : de weging van deze cijfers = SE cijfer van 1 profielvak Schoolexamens profielvakken: (SE profielvak 1 + SE profielvak 2 + SE profielvak 3 + SE profielvak 4) : 4 = SE profielvakken (SE profielvakken + CSPE) : 2 = Eindcijfer profielvakken Schoolexamens keuzevakken: (SE keuzevak 1 + SE keuzevak 2 + SE keuzevak 3 + SE keuzevak 4) : 4 = Eindcijfer keuzevakken | | | | | | | | |


|  Programma van Toetsing & Afsluiting 2019 - 2021 | | | Profiel Bouwen, Wonen & Interieur | | | | | |
|---|--------------------------------------|---|---|-------------------------|-------------------|-------------------------|-----------------------|-----------|
| | | | Keuzevak Bijzonder metselwerk | | | | | |
| | | | Klas 4 | | | | | |
| | | | Leerweg Basis | | | | | |
| | | | Praktijkvak | | | | | |
| 1. Periode | 2. Code examenonderdeel / eindtermen | 3. Inhoud / Lesstof | 4. Toetsvorm | 5. Duur toets | 6. Herkansing j/n | 7. Wijze van herkansing | 8. Tijdvak herkansing | 9. Weging |
| Keuzedeel 10 - Bijzonder metselwerk | | | | | | | | |
| 1-2-3 | K/BWI/10.1 | Het aan te brengen metsel- en lijmwerk tekenen en de kosten voor de uitvoering berekenen. | 2x tussentoets | 1 lesuur per toets | Nee | | Periode 1-2-3 | 1 |
| | K/BWI/10.2 | Bijzondere metsel- en lijmwerken voorbereiden. | 1x eindtoets | 1 lesuur | Ja | Schriftelijk | | 2 |
| | K/BWI/10.3 | Bijzondere metsel- en lijmwerken uitvoeren. | 3x technisch tekenen | 6 lesuren | Nee | | | 1 |
| | | | 6x praktische opdrachten 6x werkboek | 76 lesuren 6 lesuren | Nee Ja | Schriftelijk | | 2 1 |
| 10. Toegestane hulpmiddelen voor de toets: | | | | | | | | |
| 11. LOB | | | | | | | | |
| | @ LOB | Evaluatie digitaal LOB dossier | | | | | | |
| 12. Berekening Cijfer: | | | | | | | | |
| Per profielvak/ keuzevak: alle cijfers van de SE's behorende bij dit profielvak : de weging van deze cijfers = SE cijfer van 1 profielvak | | | | | | | | |
| Schoolexamens profielvakken: (SE profielvak 1 + SE profielvak 2 + SE profielvak 3 + SE profielvak 4) : 4 = SE profielvakken | | | | | | | | |
| (SE profielvakken + CSPPE) : 2 = Eindcijfer profielvakken | | | | | | | | |
| Schoolexamens keuzevakken: (SE keuzevak 1 + SE keuzevak 2 + SE keuzevak 3 + SE keuzevak 4) : 4 = Eindcijfer keuzevakken | | | | | | | | |

|  Programma van Toetsing & Afsluiting 2019 - 2021 | | | Profiel Keuzevak Klas Leerweg Praktijkvak | Bouwen, Wonen & Interieur Meubelmaken 4 BBL | | | | |
|--|--------------------------------------|---|--|--|-------------------|-------------------------|-----------------------|-----------|
| 1. Periode | 2. Code examenonderdeel / eindtermen | 3. Inhoud / Lesstof | 4. Toetsvorm | 5. Duur toets | 6. Herkansing j/n | 7. Wijze van herkansing | 8. Tijdvak herkansing | 9. Weging |
| 1-2-3 | Keuzedeel 16 - meubelmaken | | | | | | | |
| | K/BWI/16.1 | De werkzaamheden voor het maken van meubels voorbereiden volgens gangbare eisen | 2x tussentoets | 1 lesuur per toets | Nee | | Periode 1-2-3 | 1 |
| | K/BWI/16.2 | Aan de hand van een werktekening meubels maken van hout en plaatmateriaal | 1x eindtoets | 1 lesuur | Ja | Schriftelijk | | 2 |
| | | | 3x technisch tekenen | 6 uren | Nee | | | 1 |
| | | 4x praktische opdrachten 6x werkboek | 76 uren 6 uren | Nee Ja | Schriftelijk | 2 1 | | |
| 10. Toegestane hulpmiddelen voor de toets: | | | | | | | | |
| 11. LOB | | | | | | | | |
| | @ LOB | Evaluatie digitaal LOB dossier | | | | | | |
| 12. Berekening Cijfer: | | | | | | | | |
| Per profielvak/ keuzevak: alle cijfers van de SE's behorende bij dit profielvak : de weging van deze cijfers = SE cijfer van 1 profielvak Schoolexamens profielvakken: (SE profielvak 1 + SE profielvak 2 + SE profielvak 3 + SE profielvak 4) : 4 = SE profielvakken (SE profielvakken + CSPE) : 2 = Eindcijfer profielvakken Schoolexamens keuzevakken: (SE keuzevak 1 + SE keuzevak 2 + SE keuzevak 3 + SE keuzevak 4): 4 = Eindcijfer keuzevakken | | | | | | | | |

| de overlaaf | | Programma van Toetsing & Afsluiting 2019 - 2021 | | Profiel | Bouwen, Wonen & Interieur | | | |
|--|--------------------------------------|---|--------------------------|--------------------|----------------------------|-------------------------|-----------------------|-----------|
|  | | | | Keuzevak | Interieurontwerp en Design | | | |
| | | | | Klas | 4 | | | |
| | | | | Leerweg | BBL | | | |
| | | | | Praktijkvak | | | | |
| 1. Periode | 2. Code examenonderdeel / eindtermen | 3. Inhoud / Lesstof | 4. Toetsvorm | 5. Duur toets | 6. Herkansing j/n | 7. Wijze van herkansing | 8. Tijdvak herkansing | 9. Weging |
| Keuzedeel 19 - Interieurontwerp en -Design | | | | | | | | |
| 1-2-3 | K/BWI/19.1 | Een interieur ontwerpen | 2x tussentoets | 1 lesuur per | Nee | | Periode 1-2-3 | 1 |
| | K/BWI/19.2 | Interieurelementen in samenhang met een interieur ontwerpen en maken | 1x eindtoets | 1 lesuur | Ja | Schriftelijk | | 2 |
| | K/BWI/19.3 | Interieur elementen en een interieur decoreren en presenteren | 3x technisch tekenen | 6 lesuren | Nee | | | 1 |
| | K/BWI/19.4 | Een tekst en logo opmaken in een softwareprogramma, plotten en monteren | 5x praktische opdrachten | 76 lesuren | Nee | | | 2 |
| | K/BWI/19.5 | Een digitaal bestand opmaken, printen en monteren | 5x werkboek | 6 lesuren | Ja | Schriftelijk | | 1 |
| 10. Toegestane hulpmiddelen voor de toets: | | | | | | | | |
| 11. LOB | | | | | | | | |
| | @ LOB | Evaluatie digitaal LOB dossier | | | | | | |
| 12. Berekening Cijfer: Per profielvak/ keuzevak: alle cijfers van de SE's behorende bij dit profielvak : de weging van deze cijfers = SE cijfer van 1 profielvak Schoolexamens profielvakken: (SE profielvak 1 + SE profielvak 2 + SE profielvak 3 + SE profielvak 4) : 4 = SE profielvakken (SE profielvakken + CSPE) : 2 = Eindcijfer profielvakken Schoolexamens keuzevakken: (SE keuzevak 1 + SE keuzevak 2 + SE keuzevak 3 + SE keuzevak 4): 4 = Eindcijfer keuzevakken | | | | | | | | |

| | | | | | | | | |
|--|--------------------------------------|---|--------------------------|-----------------------------|-------------------|-------------------------|-----------------------|-----------|
| de overlaait:  Programma van Toetsing & Afsluiting 2019 - 2021 | | | Profiel | Bouwen, Wonen & Interieur | | | | |
| | | | Keuzevak | 3d Vormgeving en realisatie | | | | |
| | | | Klas | 4 | | | | |
| | | | Leerweg | Basis | | | | |
| | | | Praktijkvak | | | | | |
| 1. Periode | 2. Code examenonderdeel / eindtermen | 3. Inhoud / Lesstof | 4. Toetsvorm | 5. Duur toets | 6. Herkansing j/n | 7. Wijze van herkansing | 8. Tijdvak herkansing | 9. Weging |
| Keuzedeel 1 - 3d vormgeving en realisatie | | | | | | | | |
| 1-2-3 | K/MVI/1.1 | Een concept/plan ontwikkelen van een 3d product naar de wensen van een opdrachtgever. | 1x presentatie | 3 lesuren | Nee | | Periode 1-2-3 | 2 |
| | K/MVI/1.2 | een 3d product realiseren | 3x technisch tekenen | 6 lesuren | Nee | | | 1 |
| | K/MVI/1.3 | presenteren en promoten van een 3d product | 2x praktische opdrachten | 83 lesuren | Nee | | | 2 |
| 10. Toegestane hulpmiddelen voor de toets: | | | | | | | | |
| 11. LOB | | | | | | | | |
| | @ LOB | Evaluatie digitaal LOB dossier | Gesprek | | Nee | | | nee |
| 12. Berekening Cijfer: Per profielvak/ keuzevak: alle cijfers van de SE's behorende bij dit profielvak : de weging van deze cijfers = SE cijfer van 1 profielvak Schoolexamens profielvakken: (SE profielvak 1 + SE profielvak 2 + SE profielvak 3 + SE profielvak 4) : 4 = SE profielvakken (SE profielvakken + CSPE) : 2 = Eindcijfer profielvakken Schoolexamens keuzevakken: (SE keuzevak 1 + SE keuzevak 2 + SE keuzevak 3 + SE keuzevak 4): 4 = Eindcijfer keuzevakken | | | | | | | | |

|  Programma van Toetsing & Afsluiting 2019 - 2021 | | | Profiel Bouwen, Wonen & Interieur | | | | | |
|---|--------------------------------------|--------------------------------|---|---------------|-------------------|-------------------------|-----------------------|-----------|
| | | | Keuzevak Idee-ontwikkeling | | | | | |
| | | | Klas 4 | | | | | |
| | | | Leerweg BBL | | | | | |
| | | | Praktijkvak | | | | | |
| 1. Periode | 2. Code examenonderdeel / eindtermen | 3. Inhoud / Lesstof | 4. Toetsvorm | 5. Duur toets | 6. Herkansing j/n | 7. Wijze van herkansing | 8. Tijdvak herkansing | 9. Weging |
| Keuzedeel 2 - Idee ontwikkeling | | | | | | | | |
| 1-2-3 | K/MV/2.1 | Een probleemanalyse maken | 1x presentatie | 3 lesuren | Nee | | Periode 1-2-3 | 2 |
| | K/MV/2.2 | Ontwerpstrategieën toepassen | | | | | | 1 |
| | K/MV/2.3 | Onderzoek doen | 3x technisch tekenen | 6 lesuren | Nee | | 1 | |
| | K/MV/2.4 | Ontwerp visualiseren | 2x praktische opdrachten | 83 lesuren | Nee | | 2 | |
| 10. Toegestane hulpmiddelen voor de toets: | | | | | | | | |
| 11. LOB | | | | | | | | |
| | @ LOB | Evaluatie digitaal LOB dossier | Gesprek | | Nee | | | nee |
| 12. Berekening Cijfer: | | | | | | | | |
| Per profielvak/ keuzevak: alle cijfers van de SE's behorende bij dit profielvak : de weging van deze cijfers = SE cijfer van 1 profielvak | | | | | | | | |
| Schoolexamens profielvakken: (SE profielvak 1 + SE profielvak 2 + SE profielvak 3 + SE profielvak 4) : 4 = SE profielvakken | | | | | | | | |
| (SE profielvakken + CSPPE) : 2 = Eindcijfer profielvakken | | | | | | | | |
| Schoolexamens keuzevakken: (SE keuzevak 1 + SE keuzevak 2 + SE keuzevak 3 + SE keuzevak 4): 4 = Eindcijfer keuzevakken | | | | | | | | |

|  Programma van Toetsing & Afsluiting 2019 - 2021 | | | Profiel Bouwen, Wonen & Interieur | | | | | |
|---|--------------------------------------|--|--------------------------------------|---------------|-------------------|-------------------------|-----------------------|-----------|
| | | | Keuzevak Sign | | | | | |
| | | | Klas 4 | | | | | |
| | | | Leerweg BBL | | | | | |
| | | | Praktijkvak | | | | | |
| 1. Periode | 2. Code examenonderdeel / eindtermen | 3. Inhoud / Lesstof | 4. Toetsvorm | 5. Duur toets | 6. Herkansing j/n | 7. Wijze van herkansing | 8. Tijdvak herkansing | 9. Weging |
| Keuzedeel 11 - Sign | | | | | | | | |
| 1-2-3 | K/MVI/11.1 | Een ontwerp maken, uitwerken in een vector-georiënteerd opmaakprogramma, uitsnijden, pellen en op een substraat plakken. | 1x presentatie | 3 lesuren | Nee | | Periode 1-2-3 | 2 |
| | K/MVI/11.2 | Een ontwerp maken, uitwerken in een pixel-georiënteerde applicatie en op een substraat aanbrenge | 4x technisch tekenen | 6 lesuren | Nee | | | 1 |
| | | | 4x praktische opdrachten | 83 lesuren | Nee | | | 2 |
| 10. Toegestane hulpmiddelen voor de toets: | | | | | | | | |
| 11. LOB | | | | | | | | |
| | @ LOB | Evaluatie digitaal LOB dossier | Gesprek | | Nee | | | nee |
| 12. Berekening Cijfer: | | | | | | | | |
| Per profielvak/ keuzevak: alle cijfers van de SE's behorende bij dit profielvak : de weging van deze cijfers = SE cijfer van 1 profielvak | | | | | | | | |
| Schoolexamens profielvakken: (SE profielvak 1 + SE profielvak 2 + SE profielvak 3 + SE profielvak 4) : 4 = SE profielvakken | | | | | | | | |
| (SE profielvakken + CSPE) : 2 = Eindcijfer profielvakken | | | | | | | | |
| Schoolexamens keuzevakken: (SE keuzevak 1 + SE keuzevak 2 + SE keuzevak 3 + SE keuzevak 4): 4 = Eindcijfer keuzevakken | | | | | | | | |