






de overlaat			Profiel		Bouwen, Wonen & Interieur					
Programma van Toetsing & Afsluiting 2019 - 2021			Keuzevak							
Volgens Syllabus uitgave juni 2016 CvTE			Klas		3					
			Leerweg		KBL					
			Praktijkvak		Profielmodulen					
1. Periode	2. Code examenonderdeel / eindtermen	3. Inhoud / Lesstof	4. Toetsvorm	5. Duur toets	6. Herkansing j/n	7. Wijze van herkansing	8. Tijdvak herkansing	9. Weging		
<b>Profielvak 1: Bouwproces &amp; Bouwvoorbereiding:</b>										
1-2-3	P/BWI/1.1	Een kleinschalig bouwproject voorbereiden en het bouwproces organiseren conform geldende wet- en regelgeving	2x tussentoets	1 lesuur per toets	Nee		Periode 1-2-3	1		
	P/BWI/1.2	Ter voorbereiding van een kleinschalig bouwproject maatvoeren en uitzetten aan de hand van een bouwvoorbereidingstekening en bestek	1x eindtoets	1 lesuur	Ja	Schriftelijk		2		
	P/BWI/1.3	Profielen en kozijnen waterpas en te lood stellen en het meterpeil aanbrengen aan de hand van werktekeningen	4x technisch tekenen	6 lesuren	Nee			1		
			6x praktische opdrachten 5x werkboek	57 lesuren 6 lesuren	Nee Ja			2 1		
	<b>Profielvak 2: Bouwen vanaf fundering:</b>									
	P/BWI/2.1	Aan de hand van werktekeningen bekisting maken voor een strook en een PS-systeembekisting	2x tussentoets	1 lesuur per toets	Nee		Periode 1-2-3	1		
	P/BWI/2.2	Aan de hand van een werktekening een halfsteens muur metselen	1x eindtoets	1 lesuur	Ja	Schriftelijk		2		
	P/BWI/2.3	Isolatiematerialen verwerken met behulp van actuele kennis over isolatie en ventilatie	3x technisch tekenen	6 lesuren	Nee			1		
	P/BWI/2.4	Steigers en ladders aan de hand van veiligheidsvoorschriften gebruiken	3x praktische opdrachten 5x werkboek	57 lesuren 6 lesuren	Nee Ja			2 1		
	<b>Profielvak 3: Hout &amp; Meubelverbinding:</b>									
	P/BWI/3.1	Aan de hand van een werktekening alle werkzaamheden verrichten voor het maken van een werkstuk met enklvoudige verbindingen	2x tussentoets	1 lesuur per toets	Nee		Periode 1-2-3	1		
	P/BWI/3.2	Hout zagen en verspanen met behulp van gangbare elektrische-, pneumatische- en niet-aangedreven handgereedschappen en houtbewerkingsmachines	1x eindtoets	1 lesuur	Ja	Schriftelijk		2		
		3x technisch tekenen	6 lesuren	Nee		1				
		3x praktische opdrachten 8x werkboek	101 lesuren 10 lesuren	Nee Ja		2 1				
<b>Profielvak 4: Design &amp; Decoratie</b>										
P/BWI/4.1	Aan de hand van wensen en eisen, met behulp van ICT, een ontwerp maken voor een interieurelement op basis van plaatmateriaal	2x tussentoets	1 lesuur per toets	Nee		Periode 1-2-3	1			
P/BWI/4.2	Gebruikmakend van decoratieve technieken een ontwerp maken voor de afwerking van een interieurelement op basis van kennis over kleurgebruik en vormgeving	1x eindtoets	1 lesuur	Ja	Schriftelijk		2			
P/BWI/4.3	Aan de hand van een ontwerp en werktekeningen een interieurelement maken met behulp van hout en plaatmateriaal	3x technisch tekenen	6 lesuren	Nee			1			
P/BWI/4.4	Een werkstuk voorbehandelen, afwerken en decoreren	5x praktische opdrachten 4x werkboek	123 lesuren 12 lesuren	Nee Ja			2 1			
<b>Stage</b>										
			Praktijk / logboek	60 klokuren	nee			4		
10. Toegestane hulpmiddelen voor de toets:										
11. LOB										
	@ LOB	Evaluatie digitaal LOB dossier								
12. Berekening Cijfer:										
Per profielvak/ keuzevak: alle cijfers van de SE's behorende bij dit profielvak : de weging van deze cijfers = SE cijfer van 1 profielvak Schoolexamens profielvakken: (SE profielvak 1 + SE profielvak 2 + SE profielvak 3 + SE profielvak 4) : 4 = SE profielvakken (SE profielvakken + CSPE) : 2 = Eindcijfer profielvakken Schoolexamens keuzevakken: (SE keuzevak 1 + SE keuzevak 2 + SE keuzevak 3 + SE keuzevak 4): 4 = Eindcijfer keuzevakken										


 <b>Programma van Toetsing &amp; Afsluiting 2019 - 2021</b>			<b>Profiel</b> Bouwen, Wonen & Interieur					
			<b>Keuzevak</b> Constructieve aansluiting en afwerking					
			<b>Klas</b> 4					
			<b>Leerweg</b> KBL					
			<b>Praktijkvak</b>					
1. Periode	2. Code examenonderdeel / eindtermen	3. Inhoud / Lesstof	4. Toetsvorm	5. Duur toets	6. Herkansing l/n	7. Wijze van herkansing	8. Tijdvak herkansing	9. Weging
<b>Keuzedeel 1 - constructieve aansluitingen en afwerking</b>								
1-2-3	K/BWI/1.1	Aan de hand van een werktekening constructieve aansluitingen met verschillende materialen maken.	2x tussentoets	1 lesuur per toets	Nee		Periode 1-2-3	1
	K/BWI/1.2	Aansluitingen tussen verschillende materialen afwerken met gebrikmaking van alle gangbare elektrische handgereedschappen.	1x eindtoets	1 lesuur	Ja	Schriftelijk		2
			3x technisch tekenen	6 lesuren	Nee			1
			4x praktische opdrachten 4x werkboek	57 lesuren 6 lesuren	Nee Ja	Schriftelijk		2 1
10. Toegestane hulpmiddelen voor de toets:								
11. LOB								
	@ LOB	Evaluatie digitaal LOB dossier	Gesprek		Nee			nee
12. Berekening Cijfer: Per profielvak/ keuzevak: alle cijfers van de SE's behorende bij dit profielvak : de weging van deze cijfers = SE cijfer van 1 profielvak Schoolexamens profielvakken: (SE profielvak 1 + SE profielvak 2 + SE profielvak 3 + SE profielvak 4) : 4 = SE profielvakken (SE profielvakken + CSPE) : 2 = Eindcijfer profielvakken Schoolexamens keuzevakken: (SE keuzevak 1 + SE keuzevak 2 + SE keuzevak 3 + SE keuzevak 4): 4 = Eindcijfer keuzevakken								


 Programma van Toetsing & Afsluiting 2019 - 2021			Profiel Bouwen, Wonen & Interieur					
			Keuzevak Schoonmetselwerk					
			Klas 4					
			Leerweg KBL					
			<b>Praktijkvak</b>					
1. Periode	2. Code examenonderdeel / eindtermen	3. Inhoud / Lesstof	4. Toetsvorm	5. Duur toets	6. Herkansing j/n	7. Wijze van herkansing	8. Tijdvak herkansing	9. Weging
1-2-3	<b>Keuzedeel 2 - Schoonmetselwerk</b>							
	K/BWI/2.1	Aan de hand van een werktekening constructies maken in halfsteens muren	2x tussentoets	1 lesuur per toets	Nee		Periode 1-2-3	1
	K/BWI/2.2	Aan de hand van een maten- en stelplan metselwerk uitvoeren	1x eindtoets	1 lesuur	Ja	Schriftelijk		2
			3x technisch tekenen	6 lesuren	Nee			1
		4x praktische opdrachten 4x werkboek	57 lesuren 6 lesuren	Nee Ja	Schriftelijk	2 1		
10. Toegestane hulpmiddelen voor de toets:								
11. LOB								
	@ LOB	Evaluatie digitaal LOB dossier						
12. Berekening Cijfer: Per profielvak/ keuzevak: alle cijfers van de SE's behorende bij dit profielvak : de weging van deze cijfers = SE cijfer van 1 profielvak Schoolexamens profielvakken: (SE profielvak 1 + SE profielvak 2 + SE profielvak 3 + SE profielvak 4) : 4 = SE profielvakken (SE profielvakken + CSPE) : 2 = Eindcijfer profielvakken Schoolexamens keuzevakken: (SE keuzevak 1 + SE keuzevak 2 + SE keuzevak 3 + SE keuzevak 4): 4 = Eindcijfer keuzevakken								

 Programma van Toetsing & Afsluiting 2019 - 2021			<b>Profiel</b> Keuzevak Klas Leerweg <b>Praktijkvak</b>	Bouwen, Wonen & Interieur Schilderen van hout-en steenachtige ondergronden 4 KBL				
1. Periode	2. Code examenonderdeel / eindtermen	3. Inhoud / Lesstof	4. Toetsvorm	5. Duur toets	6. Herkansing j/n	7. Wijze van herkansing	8. Tijdvak herkansing	9. Weging
1-2-3	<b>Keuzedeel 3 - schilderen van hout- en steenachtige ondergronden</b>							
	K/BWI/3.1	Een houtachtige ondergrond controleren op gebreken en een behandelplan opstellen aan de hand van het basisverf- en glasbestek	2x tussentoets	1 lesuur per toets	Nee		Periode 1-2-3	1
	K/BWI/3.2	Een steenachtige ondergrond controleren op gebreken en een behandelplan opstellen aan de hand van het basisverf- en glasbestek	1x eindtoets	1 lesuur	Ja	Schriftelijk		2
			3x technisch tekenen	6 lesuren	Nee			1
		4x praktische opdrachten 4x werkboek	57 lesuren 6 lesuren	Nee Ja	Schriftelijk	2 1		
10. Toegestane hulpmiddelen voor de toets:								
<b>11. LOB</b>								
	@ LOB	Evaluatie digitaal LOB dossier						
12. Berekening Cijfer: Per profielvak/ keuzevak: alle cijfers van de SE's behorende bij dit profielvak : de weging van deze cijfers = SE cijfer van 1 profielvak Schoolexamens profielvakken: (SE profielvak 1 + SE profielvak 2 + SE profielvak 3 + SE profielvak 4) : 4 = SE profielvakken (SE profielvakken + CSPE) : 2 = Eindcijfer profielvakken Schoolexamens keuzevakken: (SE keuzevak 1 + SE keuzevak 2 + SE keuzevak 3 + SE keuzevak 4): 4 = Eindcijfer keuzevakken								


 <b>Programma van Toetsing &amp; Afsluiting 2019 - 2021</b>			<b>Profiel</b> Bouwen, Wonen & Interieur					
			<b>Keuzevak</b> Interieurbouw, stands en betimmering					
			<b>Klas</b> 4					
			<b>Leerweg</b> KBL					
			<b>Praktijkvak</b>					
1. Periode	2. Code examenonderdeel / eindtermen	3. Inhoud / Lesstof	4. Toetsvorm	5. Duur toets	6. Herkansing j/n	7. Wijze van herkansing	8. Tijdvak herkansing	9. Weging
<b>Keuzedeel 4 - Interieurbouw, stands en betimmering</b>								
1-2-3	K/BWI/4.1	Eenvoudig kasten en opbergssystemen schetsen en met behulp van ICT tekenen in 2D en 3D.	2x tussentoets	1 lesuur per toets	Nee		Periode 1-2-3	1
	K/BWI/4.2	Volgens werktekeningen betimmeringen en stands ontwerpen en aanbrengen in een ruimte.	1x eindtoets	1 lesuur	Ja	Schriftelijk		2
			3x technisch tekenen	6 lesuren	Nee			1
			4x praktische opdrachten 4x werkboek	57 lesuren 6 lesuren	Nee Ja	Schriftelijk		2 1
10. Toegestane hulpmiddelen voor de toets:								
11. LOB								
	@ LOB	Evaluatie digitaal LOB dossier						
12. Berekening Cijfer: Per profielvak/ keuzevak: alle cijfers van de SE's behorende bij dit profielvak : de weging van deze cijfers = SE cijfer van 1 profielvak Schoolexamens profielvakken: (SE profielvak 1 + SE profielvak 2 + SE profielvak 3 + SE profielvak 4) : 4 = SE profielvakken (SE profielvakken + CSPE) : 2 = Eindcijfer profielvakken Schoolexamens keuzevakken: (SE keuzevak 1 + SE keuzevak 2 + SE keuzevak 3 + SE keuzevak 4): 4 = Eindcijfer keuzevakken								


 <b>Programma van Toetsing &amp; Afsluiting 2019 - 2021</b>			<b>Profiel</b> Keuzevak Klas Leerweg <b>Praktijkvak</b>	<b>Bouwen, Wonen &amp; Interieur</b> Gevelopeningen 4 KBL				
1. Periode	2. Code examenonderdeel / eindtermen	3. Inhoud / Lesstof	4. Toetsvorm	5. Duur toets	6. Herkansing j/n	7. Wijze van herkansing	8. Tijdvak herkansing	9. Weging
1-2-3	<b>Keuzedeel 6 - Gevelopeningen</b>							
	K/BWI/6.1	Werksaamheden voor het maken van kozijnen en ramen en het afhangen van ramen en deuren voorbereiden volgens de kwaliteit van timmerwerk (KVT) en eisen in het bouwbesluit	2x tussentoets	1 lesuur per toets	Nee		Periode 1-2-3	1
	K/BWI/6.2	Aan de hand van een werktekening houten kozijnen en ramen maken volgens de KVT	1x eindtoets	1 lesuur	Ja	Schriftelijk		2
	K/BWI/6.3	Ramen en deuren afhangen en sluitbaar maken	3x technisch tekenen	6 lesuren	Nee			1
			3x praktische opdrachten	57 lesuren	Nee			2
		3x werkboek	6 lesuren	Ja	Schriftelijk	1		
10. Toegestane hulpmiddelen voor de toets:								
11. LOB								
	@ LOB	Evaluatie digitaal LOB dossier						
12. Berekening Cijfer: Per profielvak/ keuzevak: alle cijfers van de SE's behorende bij dit profielvak : de weging van deze cijfers = SE cijfer van 1 profielvak Schoolexamens profielvakken: (SE profielvak 1 + SE profielvak 2 + SE profielvak 3 + SE profielvak 4) : 4 = SE profielvakken (SE profielvakken + CSPE) : 2 = Eindcijfer profielvakken Schoolexamens keuzevakken: (SE keuzevak 1 + SE keuzevak 2 + SE keuzevak 3 + SE keuzevak 4): 4 = Eindcijfer keuzevakken								


 Programma van Toetsing & Afsluiting 2019 - 2021			Profiel Keuzevak Klas Leerweg <b>Praktijkvak</b>	Bouwen, Wonen & Interieur Daken en kapconstructies van hout 4 KBL				
1. Periode	2. Code examenonderdeel / eindtermen	3. Inhoud / Lesstof	4. Toetsvorm	5. Duur toets	6. Herkansing j/n	7. Wijze van herkansing	8. Tijdvak herkansing	9. Weging
1-2-3	<b>Keuzedeel 7 - daken en kapconstructies van hout</b>							
	K/BWI/7.1	Werkzaamheden voor het aanbrengen van daken en kapconstructies voorbereiden volgens het bouwbesluit	2x tussentoets	1 lesuur per toets	Nee		Periode 1-2-3	1
	K/BWI/7.2	constructies voor platte daken en de randafwerking maken	1x eindtoets	1 lesuur	Ja	Schriftelijk		2
	K/BWI/7.3	constructies voor hellende daken met afwerking maken	3x technische tekenen	6 lesuren	Nee			1
			6x praktische opdrachten	57 lesuren	Nee			2
		6x werkboek	6 lesuren	Ja	Schriftelijk	1		
10. Toegestane hulpmiddelen voor de toets:								
11. LOB								
	@ LOB	Evaluatie digitaal LOB dossier						
12. Berekening Cijfer: Per profielvak/ keuzevak: alle cijfers van de SE's behorende bij dit profielvak : de weging van deze cijfers = SE cijfer van 1 profielvak Schoolexamens profielvakken: (SE profielvak 1 + SE profielvak 2 + SE profielvak 3 + SE profielvak 4) : 4 = SE profielvakken (SE profielvakken + CSPE) : 2 = Eindcijfer profielvakken Schoolexamens keuzevakken: (SE keuzevak 1 + SE keuzevak 2 + SE keuzevak 3 + SE keuzevak 4): 4 = Eindcijfer keuzevakken								


 Programma van Toetsing & Afsluiting 2019 - 2021			Profiel Keuzevak Klas Leerweg <b>Praktijkvak</b>	Bouwen, Wonen & Interieur Bouwmethode en bouwstijlen 4 KBL				
1. Periode	2. Code examenonderdeel / eindtermen	3. Inhoud / Lesstof	4. Toetsvorm	5. Duur toets	6. Herkansing j/n	7. Wijze van herkansing	8. Tijdvak herkansing	9. Weging
1-2-3	<b>Keuzedeel 9 - Bouwmethode en bouwstijlen</b>							
	K/BWI/9.1	Principes, kenmerken en eigenschappen van bouwmethoden in Nederland beschrijven, uitbeelden en in een historische ontwikkeling plaatsen.	2x tussentoets	1 lesuur per toets	Nee		Periode 1-2-3	1
	K/BWI/9.2	Kenmerken van bouwstijlen en bouwkunst vanuit de oudheid tot heden herkennen benoemen en verwerken.	1x eindtoets	1 lesuur	Ja	Schriftelijk		2
			3x technisch tekenen	6 lesuren	Nee			1
		4x praktische opdrachten 4x werkboek	57 lesuren 6 lesuren	Nee Ja	Schriftelijk	2 1		
10. Toegestane hulpmiddelen voor de toets:								
11. LOB								
	@ LOB	Evaluatie digitaal LOB dossier						
12. Berekening Cijfer: Per profielvak/ keuzevak: alle cijfers van de SE's behorende bij dit profielvak : de weging van deze cijfers = SE cijfer van 1 profielvak Schoolexamens profielvakken: (SE profielvak 1 + SE profielvak 2 + SE profielvak 3 + SE profielvak 4) : 4 = SE profielvakken (SE profielvakken + CSPE) : 2 = Eindcijfer profielvakken Schoolexamens keuzevakken: (SE keuzevak 1 + SE keuzevak 2 + SE keuzevak 3 + SE keuzevak 4): 4 = Eindcijfer keuzevakken								





 <b>Programma van Toetsing &amp; Afsluiting 2019 - 2021</b>			<b>Profiel</b> Keuzevak Klas Leerweg <b>Praktijkvak</b>	<b>Bouwen, Wonen &amp; Interieur</b> Bijzonder metselwerk 4 KBL				
1. Periode	2. Code examenonderdeel / eindtermen	3. Inhoud / Lesstof	4. Toetsvorm	5. Duur toets	6. Herkansing l/n	7. Wijze van herkansing	8. Tijdvak herkansing	9. Weging
1-2-3	<b>Keuzedeel 10 - Bijzonder metselwerk</b>							
	K/BWI/10.1	Het aan te brengen metsel- en lijmwerk tekenen en de kosten voor de uitvoering berekenen.	2x tussentoets	1 lesuur per toets	Nee		Periode 1-2-3	1
	K/BWI/10.2	Bijzondere metsel- en lijmwerken voorbereiden.	1x eindtoets	1 lesuur	Ja	Schriftelijk		2
	K/BWI/10.3	Bijzondere metsel- en lijmwerken uitvoeren.	3x technisch tekenen	6 lesuren	Nee			1
		6x praktische opdrachten	57 lesuren	Nee		2		
			6x werkboek	6 lesuren	Ja	Schriftelijk		1
10. Toegestane hulpmiddelen voor de toets:								
11. LOB								
	@ LOB	Evaluatie digitaal LOB dossier						
12. Berekening Cijfer: Per profielvak/ keuzevak: alle cijfers van de SE's behorende bij dit profielvak : de weging van deze cijfers = SE cijfer van 1 profielvak Schoolexamens profielvakken: (SE profielvak 1 + SE profielvak 2 + SE profielvak 3 + SE profielvak 4) : 4 = SE profielvakken (SE profielvakken + CSPE) : 2 = Eindcijfer profielvakken Schoolexamens keuzevakken: (SE keuzevak 1 + SE keuzevak 2 + SE keuzevak 3 + SE keuzevak 4): 4 = Eindcijfer keuzevakken								

 Programma van Toetsing & Afsluiting 2019 - 2021			Profiel Bouwen, Wonen & Interieur					
			Keuzevak Meubelmaken					
			Klas 4					
			Leerweg KBL					
			<b>Praktijkvak</b>					
1. Periode	2. Code examenonderdeel / eindtermen	3. Inhoud / Lesstof	4. Toetsvorm	5. Duur toets	6. Herkansing j/n	7. Wijze van herkansing	8. Tijdvak herkansing	9. Weging
1-2-3	<b>Keuzedeel 16 - meubelmaken</b>							
	K/BWI/16.1	De werkzaamheden voor het maken van meubels voorbereiden volgens gangbare eisen	2x tussentoets	1 lesuur per toets	Nee		Periode 1-2-3	1
	K/BWI/16.2	Aan de hand van een werktekening meubels maken van hout en plaatmateriaal	1x eindtoets	1 lesuur	Ja	Schriftelijk		2
			3x technisch tekenen	6 lesuren	Nee			1
			4x praktische opdrachten	57 lesuren	Nee			2
		5x werkboek	6 lesuren	Ja	Schriftelijk	1		
10. Toegestane hulpmiddelen voor de toets:								
11. LOB								
	@ LOB	Evaluatie digitaal LOB dossier						
12. Berekening Cijfer:								
Per profielvak/ keuzevak: alle cijfers van de SE's behorende bij dit profielvak : de weging van deze cijfers = SE cijfer van 1 profielvak Schoolexamens profielvakken: (SE profielvak 1 + SE profielvak 2 + SE profielvak 3 + SE profielvak 4) : 4 = SE profielvakken (SE profielvakken + CSPE) : 2 = Eindcijfer profielvakken Schoolexamens keuzevakken: (SE keuzevak 1 + SE keuzevak 2 + SE keuzevak 3 + SE keuzevak 4): 4 = Eindcijfer keuzevakken								

 Programma van Toetsing & Afsluiting 2019 - 2021			Profiel Keuzevak Klas Leerweg <b>Praktijkvak</b>	Bouwen, Wonen & Interieur Interieurontwerp en Design 4 KBL				
1. Periode	2. Code examenonderdeel / eindtermen	3. Inhoud / Lesstof	4. Toetsvorm	5. Duur toets	6. Herkansing j/n	7. Wijze van herkansing	8. Tijdvak herkansing	9. Weging
1-2-3	<b>Keuzedeel 19 - Interieurontwerp en -Design</b>							
	K/BWI/19.1	Een interieur ontwerpen	2x tussentoets	1 lesuur per	Nee		Periode 1-2-3	1
	K/BWI/19.2	Interieurelementen in samenhang met een interieur ontwerpen en maken	1x eindtoets	1 lesuur	Ja	Schriftelijk		2
	K/BWI/19.3	Interieur elementen en een interieur decoreren en presenteren	3x technisch tekenen	6 lesuren	Nee			1
	K/BWI/19.4	Een tekst en logo opmaken in een softwareprogramma, plotten en monteren	5x praktische opdrachten	57 lesuren	Nee			2
	K/BWI/19.5	Een digitaal bestand opmaken, printen en monteren	5x werkboek	6 lesuren	Ja	Schriftelijk		1
10. Toegestane hulpmiddelen voor de toets:								
<b>11. LOB</b>								
	@ LOB	Evaluatie digitaal LOB dossier						
12. Berekening Cijfer: Per profielvak/ keuzevak: alle cijfers van de SE's behorende bij dit profielvak : de weging van deze cijfers = SE cijfer van 1 profielvak Schoolexamens profielvakken: (SE profielvak 1 + SE profielvak 2 + SE profielvak 3 + SE profielvak 4) : 4 = SE profielvakken (SE profielvakken + CSPE) : 2 = Eindcijfer profielvakken Schoolexamens keuzevakken: (SE keuzevak 1 + SE keuzevak 2 + SE keuzevak 3 + SE keuzevak 4): 4 = Eindcijfer keuzevakken								

 <b>Programma van Toetsing &amp; Afsluiting 2019 - 2021</b>			<b>Profiel</b> Keuzevak Klas Leerweg <b>Praktijkvak</b>	<b>Bouwen, Wonen &amp; Interieur</b> 3d Vormgeving en realisatie 4 KBL				
1. Periode	2. Code examenonderdeel / eindtermen	3. Inhoud / Lesstof	4. Toetsvorm	5. Duur toets	6. Herkansing j/n	7. Wijze van herkansing	8. Tijdvak herkansing	9. Weging
<b>Keuzedeel 1 - 3d vormgeving en realisatie</b>								
1-2-3	K/MVI/1.1	Een concept/plan ontwikkelen van een 3d product naar de wensen van een opdrachtgever.	1x presentatie	3 lesuren	Nee		Periode 1-2-3	2
	K/MVI/1.2	een 3d product realiseren	3x technisch tekenen	6 lesuren	Nee			1
	K/MVI/1.3	presenteren en promoten van een 3d product	2x praktische opdrachten	64 lesuren	Nee			2
10. Toegestane hulpmiddelen voor de toets:								
11. LOB								
	@ LOB	Evaluatie digitaal LOB dossier	Gesprek		Nee			nee
12. Berekening Cijfer: Per profielvak/ keuzevak: alle cijfers van de SE's behorende bij dit profielvak : de weging van deze cijfers = SE cijfer van 1 profielvak Schoolexamens profielvakken: (SE profielvak 1 + SE profielvak 2 + SE profielvak 3 + SE profielvak 4) : 4 = SE profielvakken (SE profielvakken + CSPE) : 2 = Eindcijfer profielvakken Schoolexamens keuzevakken: (SE keuzevak 1 + SE keuzevak 2 + SE keuzevak 3 + SE keuzevak 4): 4 = Eindcijfer keuzevakken								

 <b>Programma van Toetsing &amp; Afsluiting 2019 - 2021</b>			<b>Profiel</b> Bouwen, Wonen & Interieur					
			<b>Keuzevak</b> Idee-ontwikkeling					
			<b>Klas</b> 4					
			<b>Leerweg</b> KBL					
			<b>Praktijkvak</b>					
1. Periode	2. Code examenonderdeel / eindtermen	3. Inhoud / Lesstof	4. Toetsvorm	5. Duur toets	6. Herkansing j/n	7. Wijze van herkansing	8. Tijdvak herkansing	9. Weging
<b>Keuzedeel 2 - Idee ontwikkeling</b>								
1-2-3	K/MVI/2.1	Een probleemanalyse maken	1x presentatie	3 lesuren	Nee		Periode 1-2-3	2
	K/MVI/2.2	Ontwerpstrategieën toepassen	3x technisch tekenen 2x praktische opdrachten	6 lesuren 63 lesuren	Nee Nee			1
	K/MVI/2.3	Onderzoek doen						1
	K/MVI/2.4	Ontwerp visualiseren						2
<b>10. Toegestane hulpmiddelen voor de toets:</b>								
<b>11. LOB</b>								
	@ LOB	Evaluatie digitaal LOB dossier	Gesprek		Nee			nee
<b>12. Berekening Cijfer:</b>								
Per profielvak/ keuzevak: alle cijfers van de SE's behorende bij dit profielvak : de weging van deze cijfers = SE cijfer van 1 profielvak								
Schoolexamens profielvakken: (SE profielvak 1 + SE profielvak 2 + SE profielvak 3 + SE profielvak 4) : 4 = SE profielvakken								
(SE profielvakken + CSPE) : 2 = Eindcijfer profielvakken								
Schoolexamens keuzevakken: (SE keuzevak 1 + SE keuzevak 2 + SE keuzevak 3 + SE keuzevak 4): 4 = Eindcijfer keuzevakken								

 <b>Programma van Toetsing &amp; Afsluiting 2019 - 2021</b>			<b>Profiel</b> Keuzevak Klas Leerweg <b>Praktijkvak</b>	<b>Bouwen, Wonen &amp; Interieur</b> Sign 4 KBL				
1. Periode	2. Code examenonderdeel / eindtermen	3. Inhoud / Lesstof	4. Toetsvorm	5. Duur toets	6. Herkansing j/n	7. Wijze van herkansing	8. Tijdvak herkansing	9. Weging
<b>Keuzedeel 11 - Sign</b>								
1-2-3	K/MVI/11.1	Een ontwerp maken, uitwerken in een vectorgeoriënteerd opmaakprogramma, uitsnijden, pellen en op een substraat plakken.	1x presentatie	3 lesuren	Nee		Periode 1-2-3	2
	K/MVI/11.2	Een ontwerp maken, uitwerken in een pixelgeoriënteerde applicatie en op een substraat aanbrengen.	4x technisch tekenen	6 lesuren	Nee			1
			4x praktische opdrachten	64 lesuren	Nee			2
10. Toegestane hulpmiddelen voor de toets:								
11. LOB								
	@ LOB	Evaluatie digitaal LOB dossier	Gesprek		Nee			nee
12. Berekening Cijfer:								
Per profielvak/ keuzevak: alle cijfers van de SE's behorende bij dit profielvak : de weging van deze cijfers = SE cijfer van 1 profielvak Schoolexamens profielvakken: (SE profielvak 1 + SE profielvak 2 + SE profielvak 3 + SE profielvak 4) : 4 = SE profielvakken (SE profielvakken + CSPE) : 2 = Eindcijfer profielvakken Schoolexamens keuzevakken: (SE keuzevak 1 + SE keuzevak 2 + SE keuzevak 3 + SE keuzevak 4): 4 = Eindcijfer keuzevakken								